

DOWNLIGHT 40W BASCULANTE BALERDI

Características

- Larga vida útil. Más de 50.000 horas
- Alta eficiencia lumínica
- Hasta un 80% de ahorro
- IP 20

Aplicaciones

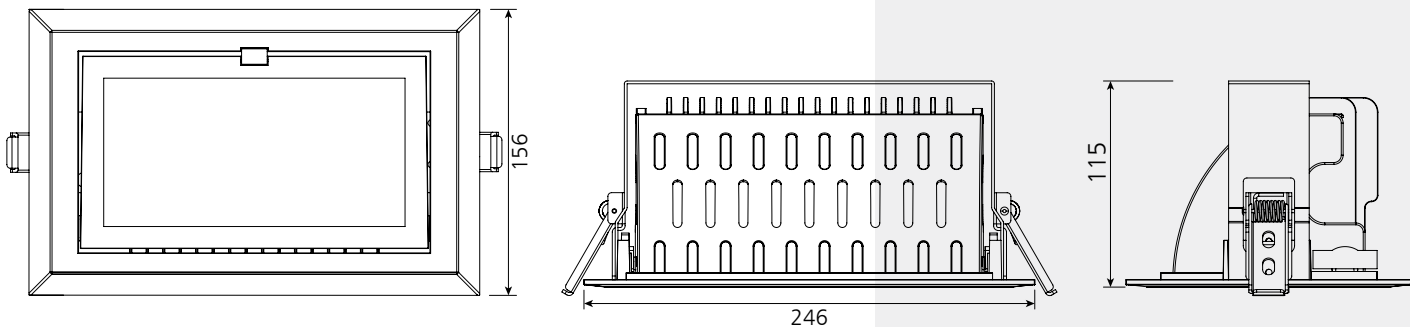
- Diseñado para aplicaciones de iluminación general en oficinas, supermercados, tiendas, escuelas, hoteles, etc.
- También se usa frecuentemente para áreas públicas, como escaleras, vestíbulo, recepción, corredores, etc.



Especificaciones Técnicas del Producto

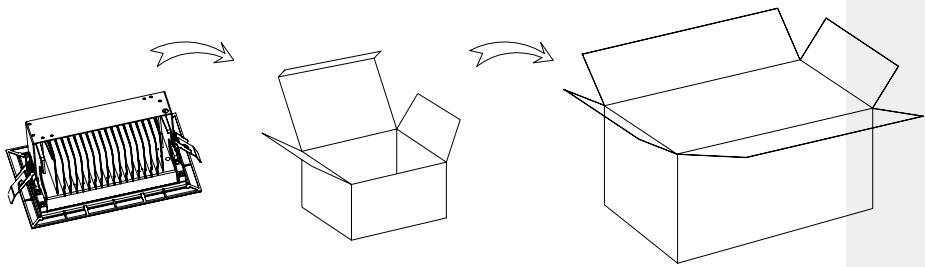
CCT	3000K	4000K	5000K	5700K
LUMENES	3.500 Lm	3.800 Lm	3.900 Lm	3.950 Lm
POTENCIA	40W			
MODELO	BAL-40W			
REGULABLE	No			
VOLTAJE	AC230V			
FRECUENCIA	50 Hz			
FACTOR DE POTENCIA	≥0.9			
CRI	≥80			
ÁNGULO DEL HAZ	90°			
CORRIENTE SALIDA	950 mA			
Tª FUNCIONAMIENTO	-20 ~45°C			
Tª ALMACENAMIENTO	-20 ~65°C			
IP	IP 20			
VIDA ÚTIL	40.000 horas			
DIMENSIONES	L246*W156*H115mm Recorte L225*W130mm			

Dimensiones

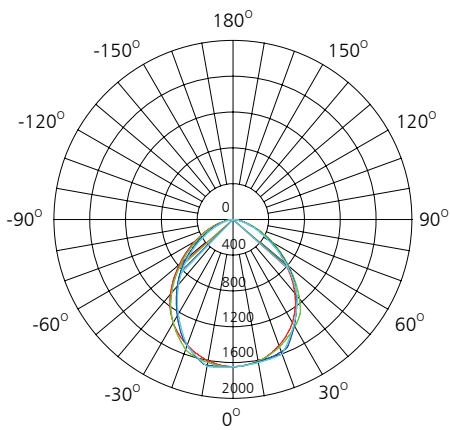


Información Embalaje

CONTENIDO	MEDIDAS CARTON (cm) L*A*H	PESO BRUTO	PESO NETO
6 PC/CTN	60*29*41,5	16 kg	13,8 kg



Especificaciones Ópticas



- UNIT: cd**
- C0/180, 97.0 deg
 - C30/210, 97.5 deg
 - C60/240, 94.2 deg
 - C90/270, 92.3 deg

AVERAGE BEAM ANGLE (50%): 95.3DEG

Especificaciones Ópticas

Distribución espectral

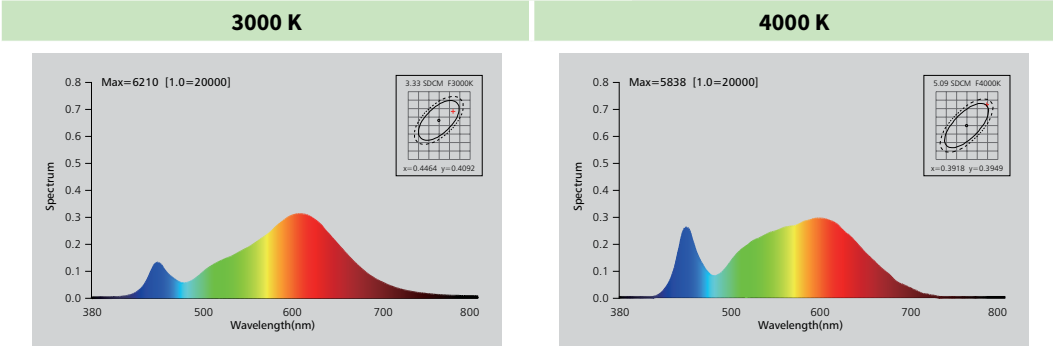


Diagrama de intensidad polar



Diagrama cartesiano de intensidad

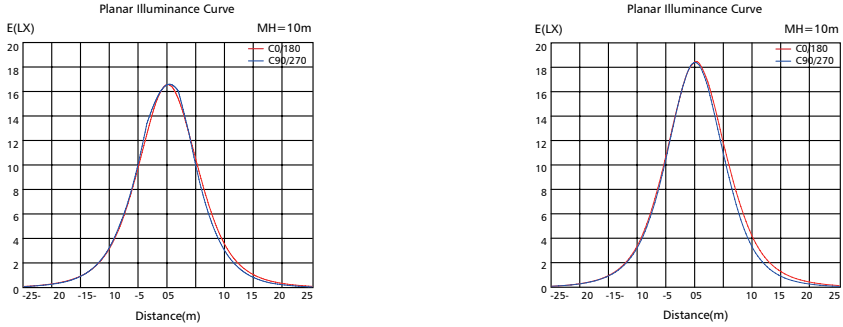
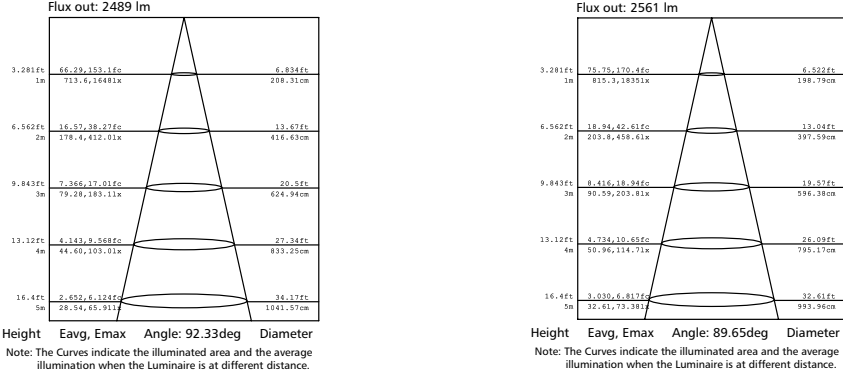


Diagrama de haz



Especificaciones Ópticas

5000 K

5700 K

Distribución espectral

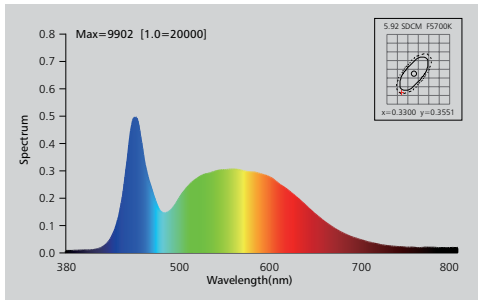
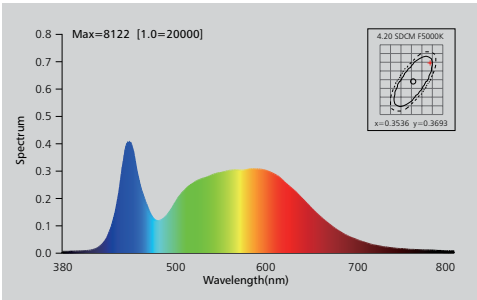


Diagrama de intensidad polar

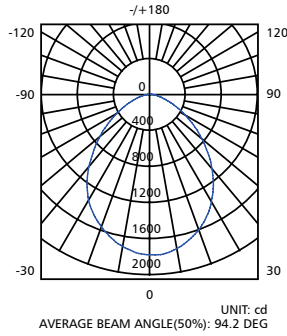
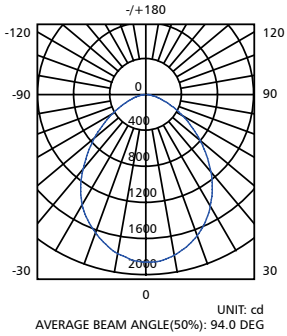


Diagrama cartesiano de intensidad

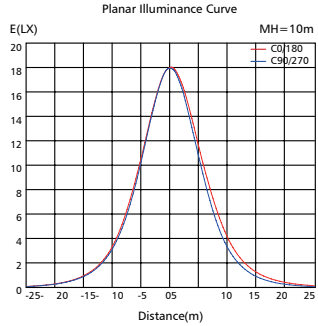
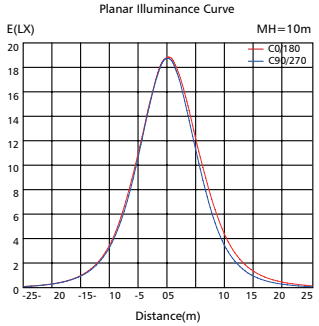
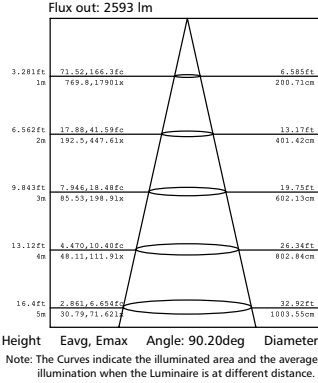
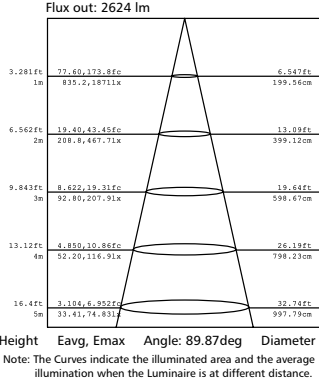


Diagrama de haz



Note: The Curves indicate the illuminated area and the average illumination when the Luminaire is at different distance.

Note: The Curves indicate the illuminated area and the average illumination when the Luminaire is at different distance.

Instalación

